CAMBRIDGE English

Authorised Exam Centre

Cambridge Centre of English

AISLi Eccellenza nell'Apprendimento Linguistico

TUTORIAL CEMS
PER LE SCUOLE

PROCEDURA PER L'UTILIZZO DI CEMS

STEP 1 | ACCESSO AL SISTEMA

Per il primo accesso al sistema è necessario Registrarsi.

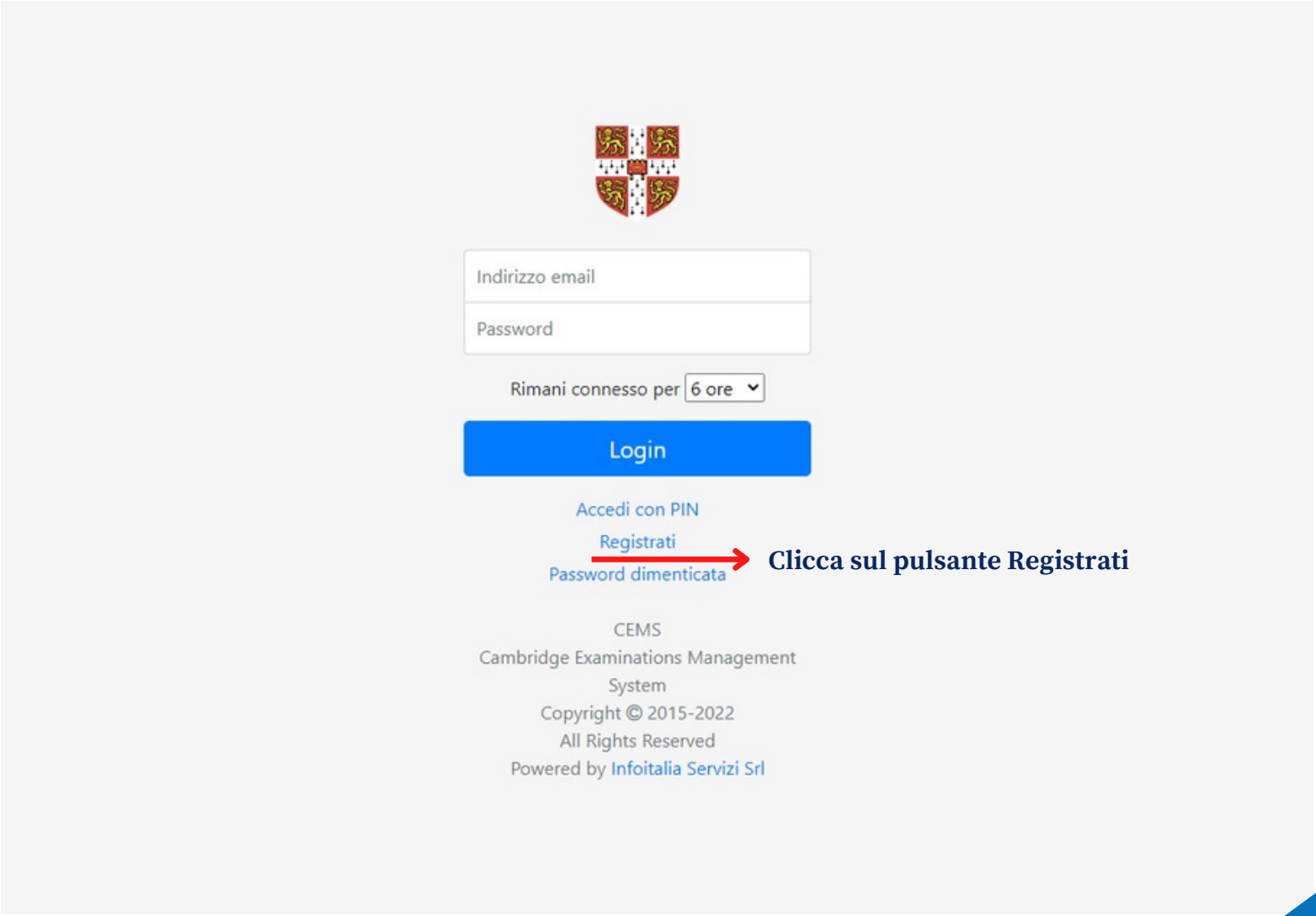

Registrazione Profilo

Crea un account su CEMS e seleziona un profilo

- Clicca Amministratore di un Centro Preparazione

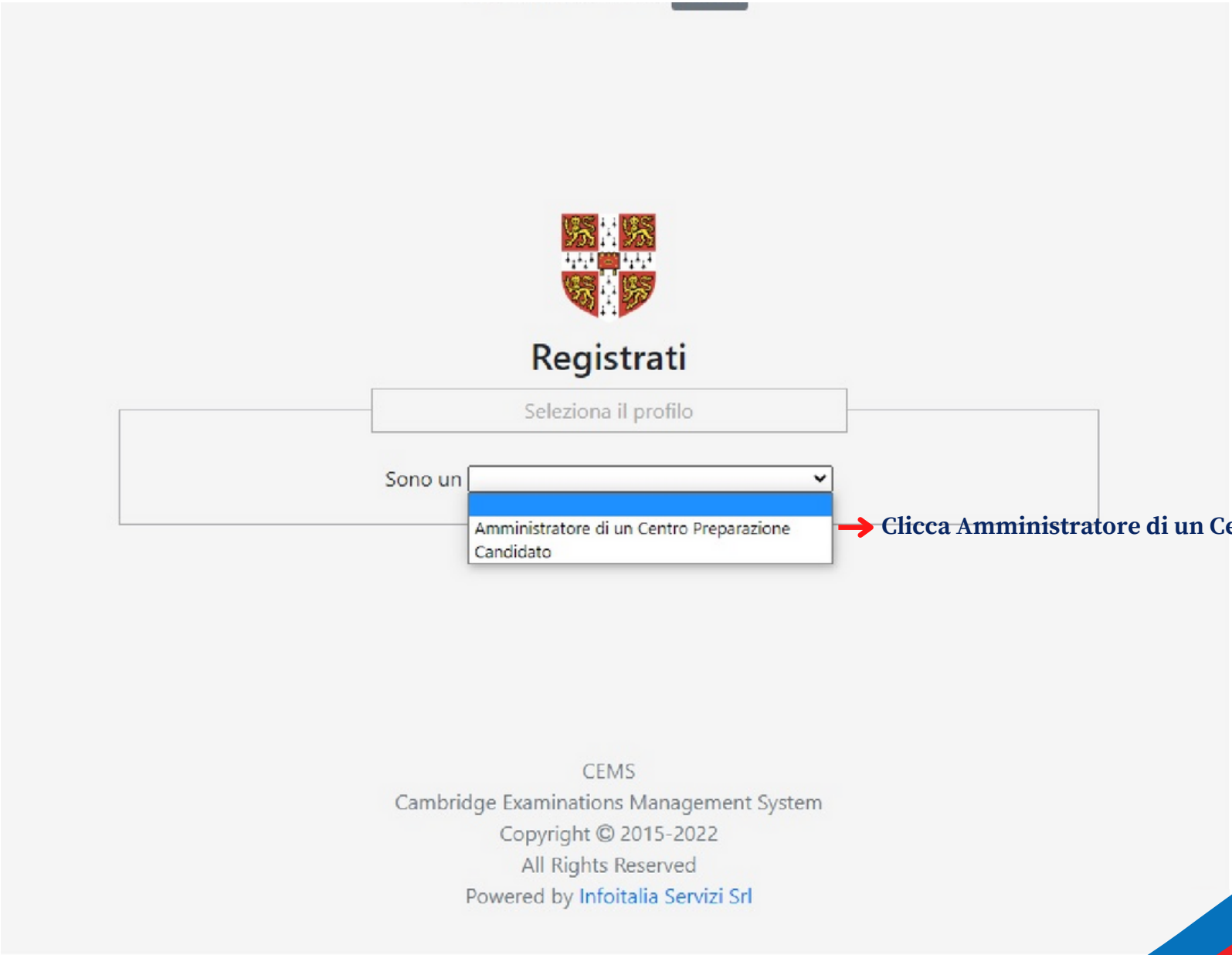

Clicca Amministratore di un Centro Preparazione

Registrazione Profilo

- Compila tutti i campi
- Inserisci una mail dove ti arriverà il link per confermare la registrazione
- Inserisci una password* a tuo piacimento che servirà per accedere al programma.

*La lunghezza minima della password è di 8 caratteri e deve contenere almeno:

- 1 lettera maiuscola
- 1 lettera minuscola
- 1 numero
- 1 carattere speciale

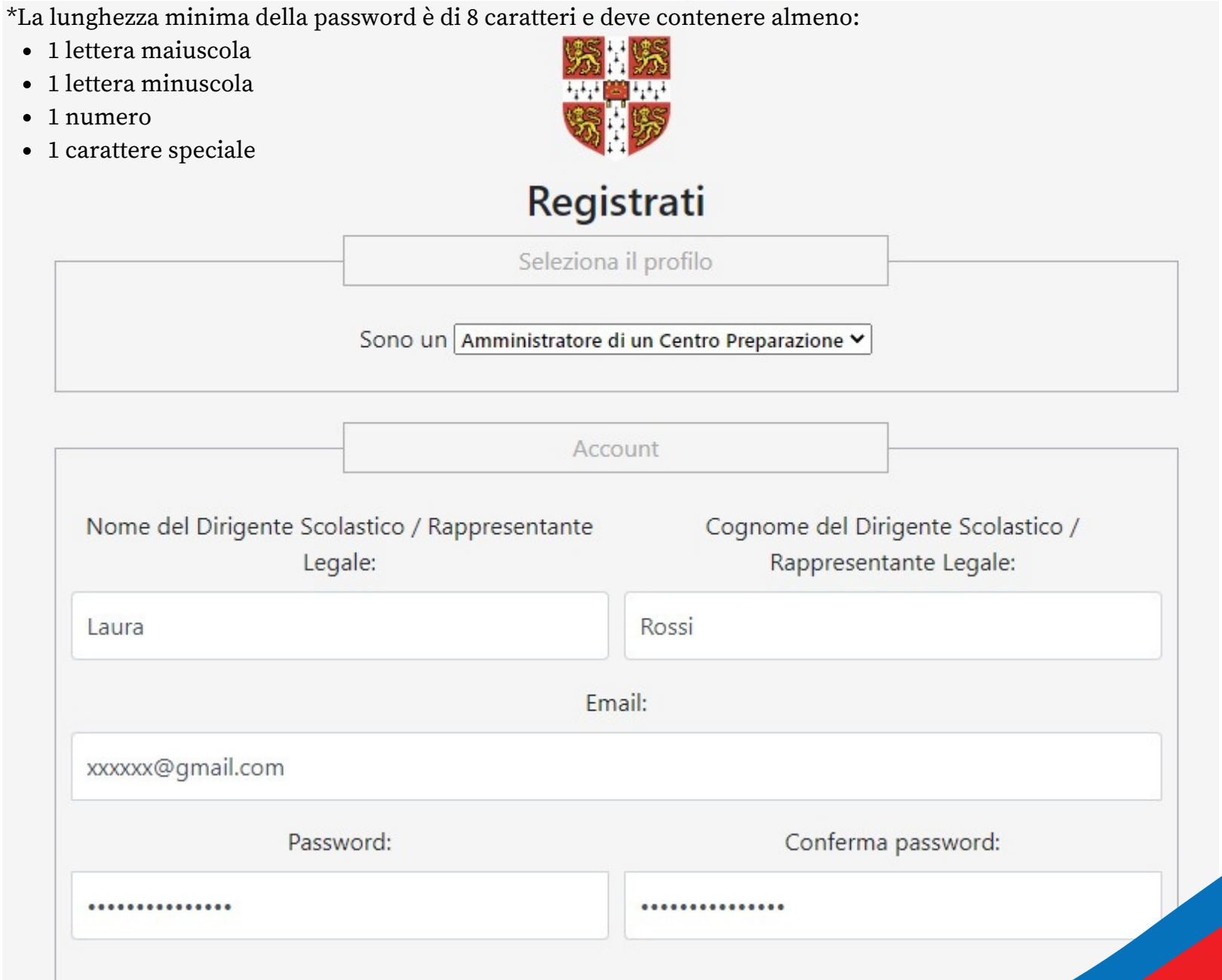

Dettagli

Centro esami:

iNFOiT International House Reggio Calabria

Ragione sociale:

XXX XXXX SRL

Codice fiscale:

000000000

P.IVA:

Indirizzo:

Via delle costellazioni seconda stella a destra

CAP:

00000

Città:

Roma

Provincia:

Roma

Telefono:

0000000000000000

Fax:

00000000000000000000

Tipo di scuola:

Pubblica
Università
Privata

Clicca la tipologia di scuola

Registrazione Profilo

- Dopo aver cliccato su Registrati apparirà questa schermata
- Controllare la casella di posta inserita in fase di registrazione



Conclusione della Registrazione

- Vai nella casella di posta inserita al momento della registrazione e clicca sulla mail inviata dal sistema.
- All'interno della mail Clicca il link per attivare l'account
- Si raccomanda di controllare la posta indesiderata/spam in caso di mancata ricezione della notifica di registrazione.

Cambridge Registration Request Preparation Centre

Spettabile Nome Preparation Centre
siamo lieti di confermare la registrazione a

IMPORTANTE
Per attivare l'account, è necessario cliccare sul seguente link:
https://cemsystem.it/dev_clienti/register.php?task=active&id=1845&token=be9929961c2c9550087ac05ed524c306e3b86ffa

NOTA
Alcuni client di posta elettronica non consentono di cliccare sul link specificato. In questo caso, copiare ed incollare il link completo nella barra degli indirizzi del proprio browser.
Se non è stata richiesta la registrazione a questo sito, si prega di ignorare e cancellare questa e-mail.

Dopo l'attivazione dell'account, potrà accedere al sistema utilizzando i seguenti dati:
URL: https://cemsystem.it/dev_clienti/
Username: **inseriti in fase di registrazione**
Password: **inseriti in fase di registrazione**

Cordiali Saluti

NB questo passaggio è fondamentale per l'attivazione dell'account appena creato, diversamente il sistema non riconoscerà la vostra email e password, di conseguenza il vostro profilo non sarà attivo e non sarà possibile iscriversi ad alcun esame.

ACCESSO AL SISTEMA CON CREDENZIALI

- Una volta registrati si può procedere con l'accesso al sistema

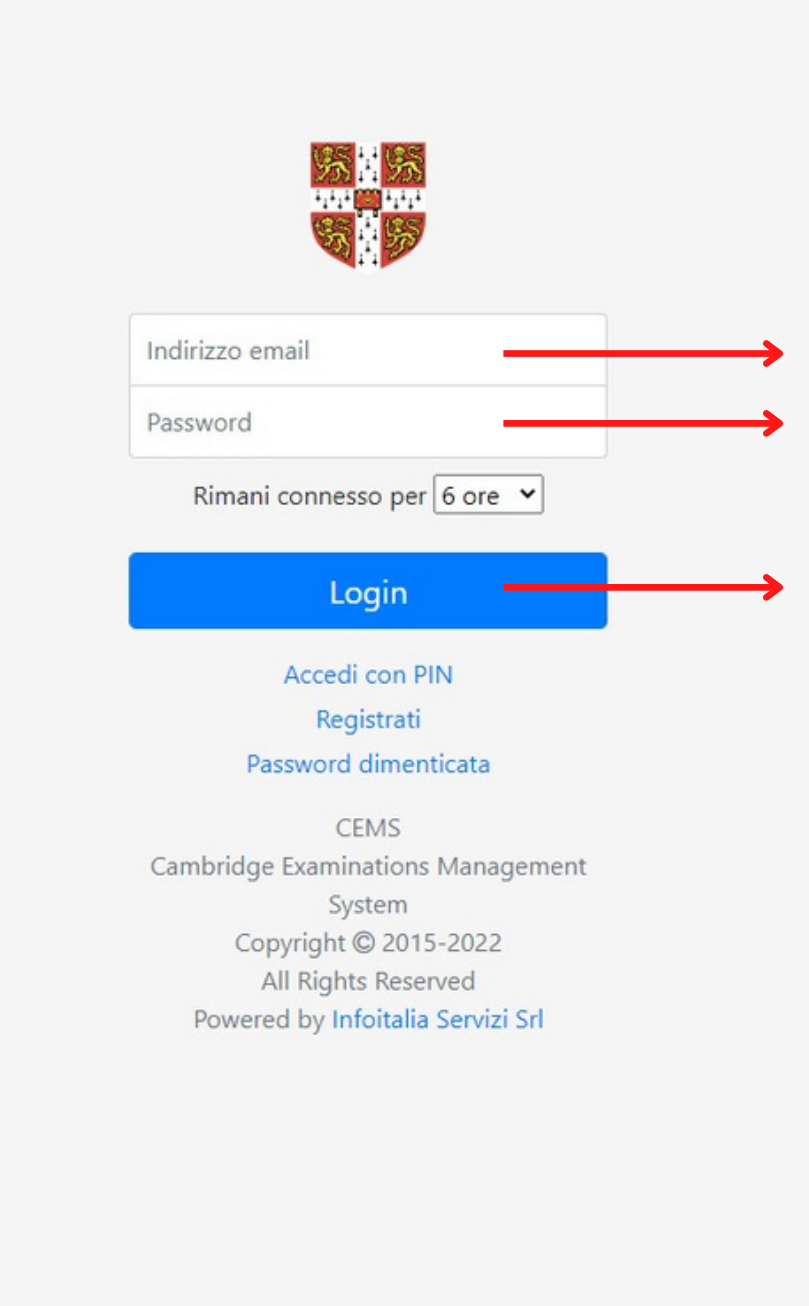

Accesso utente con credenziali

Inserisci l'**indirizzo email** usato in fase di registrazione

Inserisci la **password**

Clicca su **LOGIN**

Piattaforma CEMS

Pagina Iniziale

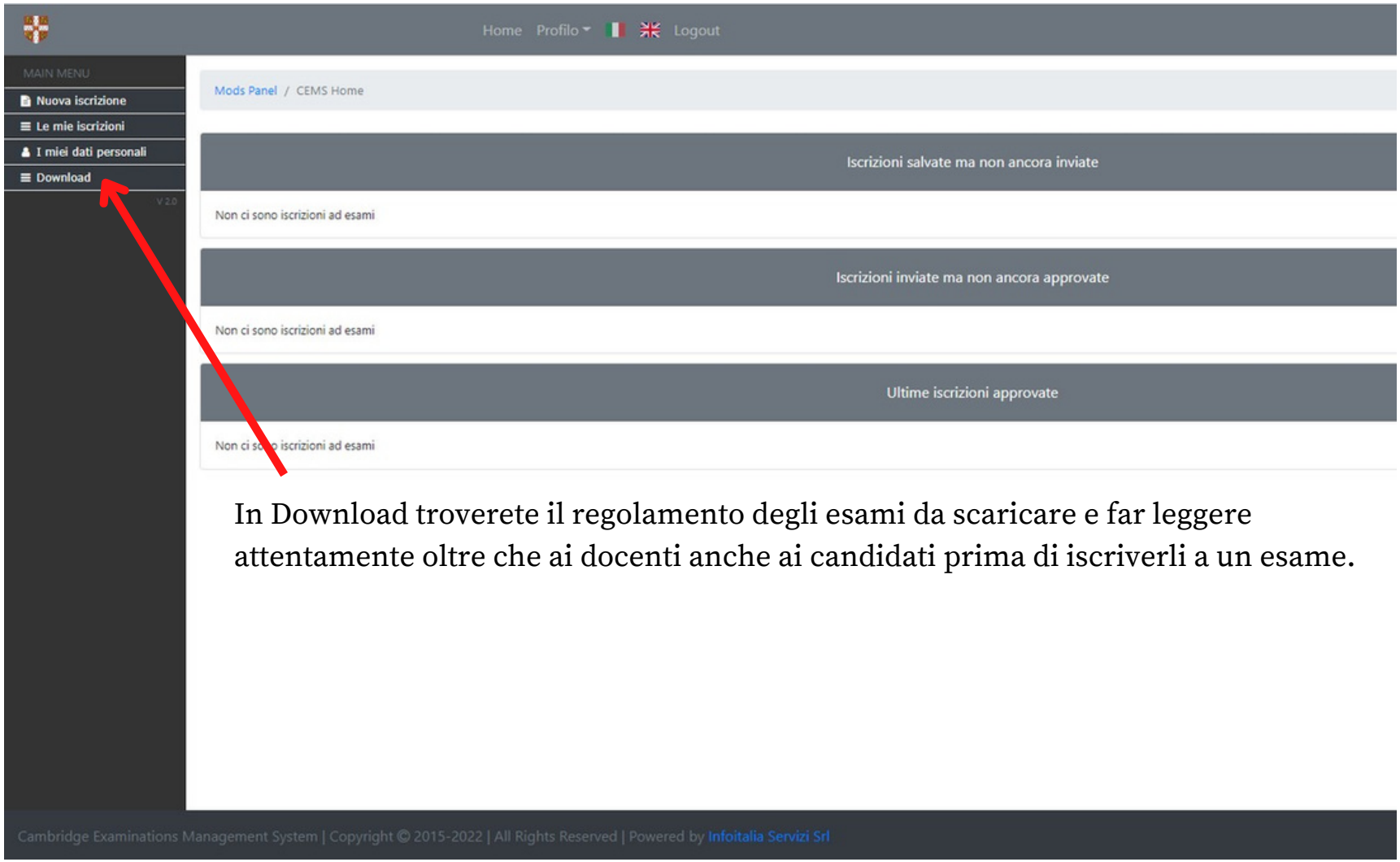

In Download troverete il regolamento degli esami da scaricare e far leggere attentamente oltre che ai docenti anche ai candidati prima di iscriverli a un esame.

ISCRIZIONE ESAMI CAMBRIDGE

Clicca su **Nuova Iscrizione**, in alto a sinistra per iscriverti ad un esame

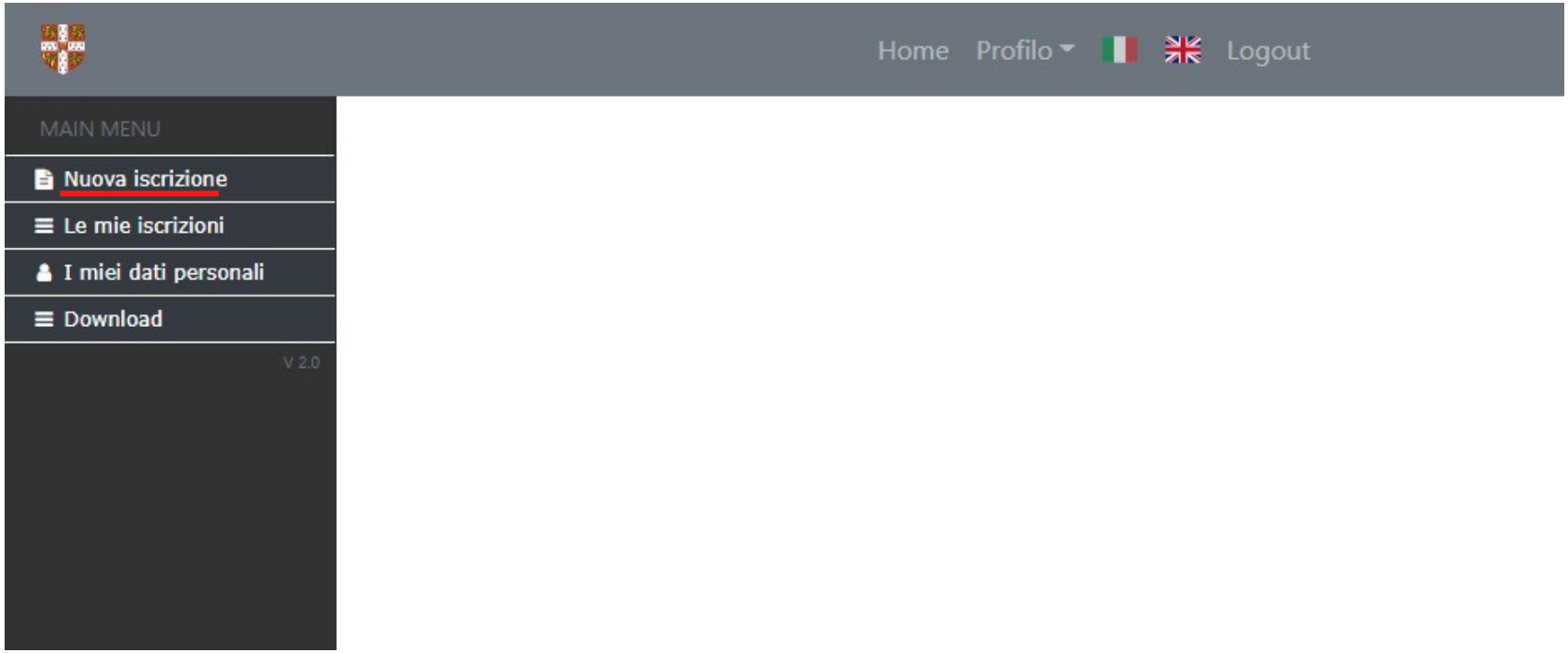

Nuova iscrizione |

- Una volta entrati nella sezione dedicata, possiamo procedere alla scelta della sessione d'esame.

  1. Seleziona l'**anno scolastico**
  2. Seleziona l'**esame da sostenere**
  3. Cerca l'esame inserendo ulteriori informazioni

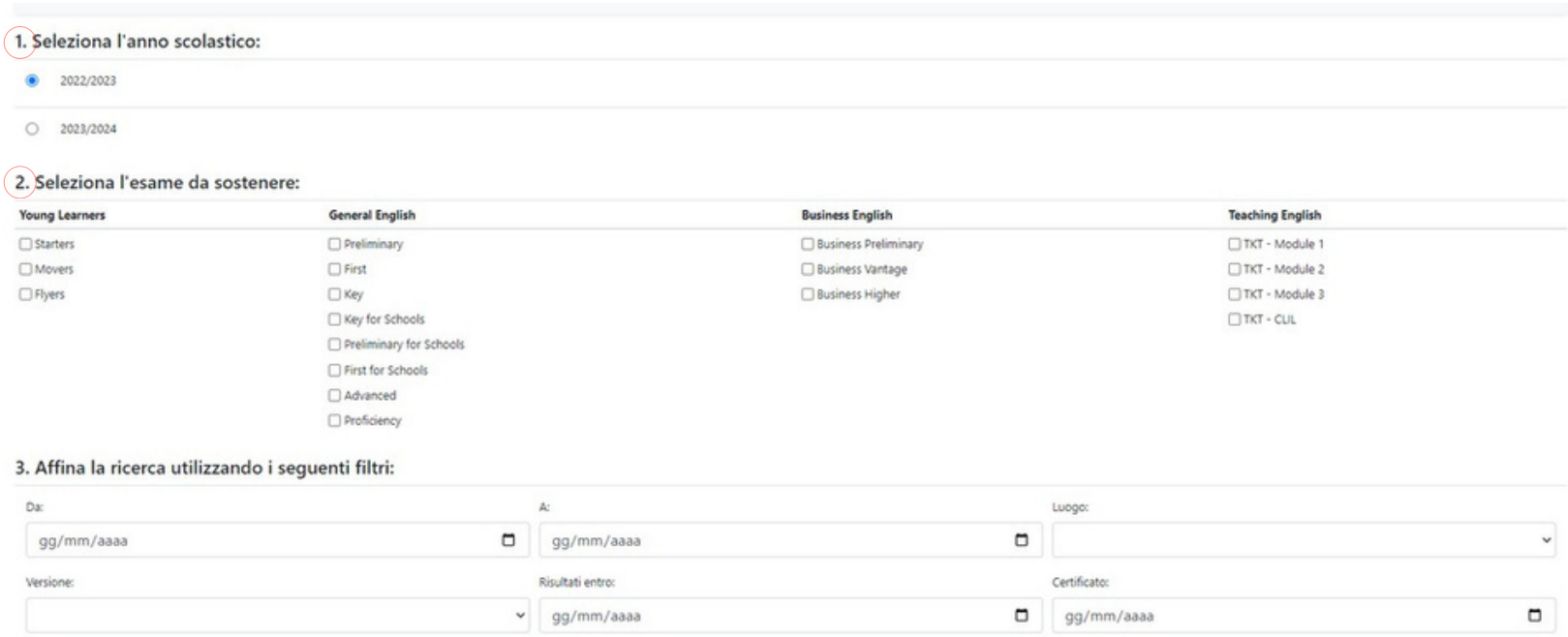

Nuova iscrizione

- Puoi iscriverti alla sessione d'esame cliccando l'ultimo pulsante "**ISCRIVITI**"

4. Scegli la sessione:

Esame	Versione	Sede	Prova scritta	Prova orale	Scadenza iscrizione	Quota	Risultati entro	Certificato entro	Iscrizione
Key	Paper Based	Milano	30/09/22 AM		02/09/22	€ 1,099.00			Iscriviti
Movers	Paper Based	Infoitalia Servizi Srl	09/10/22 PM		05/10/22	€ 74.50			Iscriviti
Key	Computer Based	Reggio Calabria	24/10/22 AM - PM	26/10/22 28/10/22	10/10/22	€ 99.00	01/11/22	05/11/22	Chiusa
Flyers	Computer Based	Firenze	21/10/22 AM		12/10/22	€ 80.00			Iscriviti
Proficiency	Paper Based	Siderno	21/12/22 PM		14/10/22	€ 244.00			Iscriviti
Advanced	Paper Based	Locri	31/10/22 PM		20/10/22	€ 241.00			Iscriviti
First	Computer Based	Milano	01/11/22 PM		24/10/22	€ 10.00			Iscriviti
Starters	Paper Based	Reggio Calabria	01/11/22 AM	07/11/22 08/11/22	24/10/22	€ 55.00			Iscriviti Solo 3 posti disponibili
Advanced	Computer Based	Londra	01/11/22 AM		24/10/22	€ 241.00			Iscriviti
Flyers	Paper Based	New York	01/11/22 AM - PM		24/10/22	€ 80.00			Iscriviti Solo 2 posti disponibili

Iscrizione scaduta - E' ancora possibile iscriversi | Iscrizione in scadenza - Meno di dieci giorni | Scadenza iscrizione superiore ai dieci giorni

1. Le date evidenziate di **arancione** sono prossime alla **scadenza**.
2. Quelle in **rosso** sono invece già **scadute**, ma finché appaiono nella lista è ancora possibile iscriversi, pagando una mora di 25,00 € che verrà posta in automatico dalla piattaforma.

In caso di accordi particolari, le scuole con una sessione riservata troveranno la propria sessione in cima alla lista.

Trascorsi 14 giorni dalla data di scadenza non sarà più possibile iscriversi all'esame.

Nuova Iscrizione |

Compila i campi presenti nel form di iscrizione

1. Compilare almeno i campi obbligatori del primo candidato (Nome, Cognome, Dada di nascita, Sesso)
2. Cliccare su Aggiungi candidato per procedere con l'inserimento degli altri candidati.

N.B. Assicuratevi di inserire i dati anagrafici corretti e completi di ciascuno studente poiché saranno quelli utilizzati da Cambridge per produrre il diploma ufficiale.

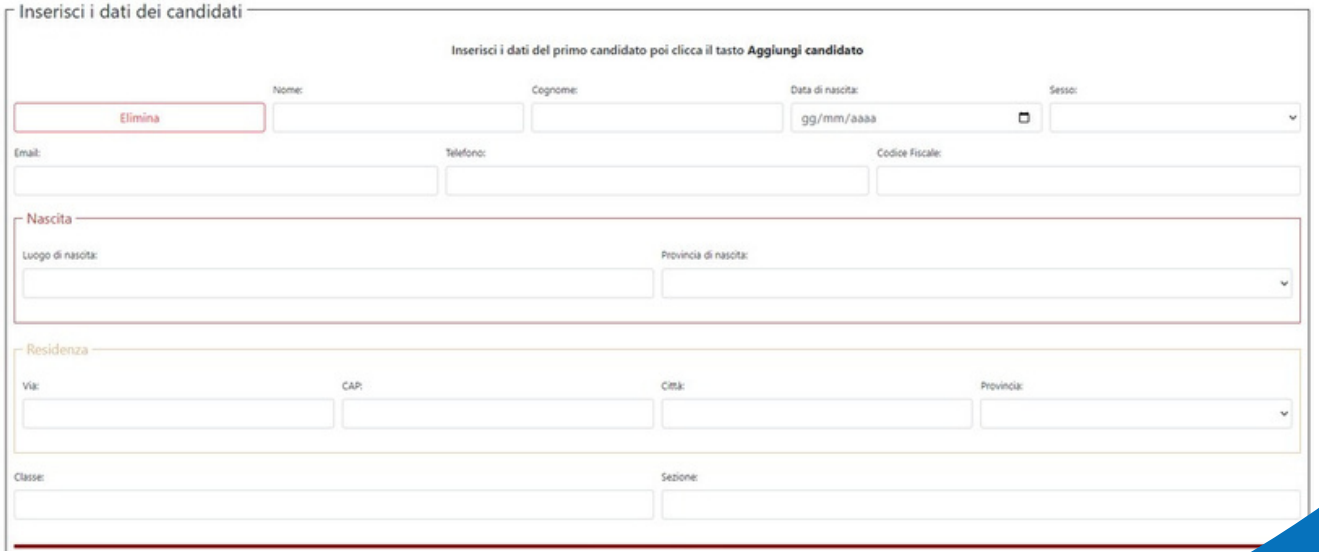

Nuova Iscrizione

1 - Specificare tutti i dati del Responsabile del progetto
2 - Inserire tutti i dati per la fatturazione
3 - E' preferibile che qualunque informazione logistica sulla sede d'esame, Spedial Arrangements*, orari da rispettare o eventuali altre indicazioni avvenisse telefonicamente o per email

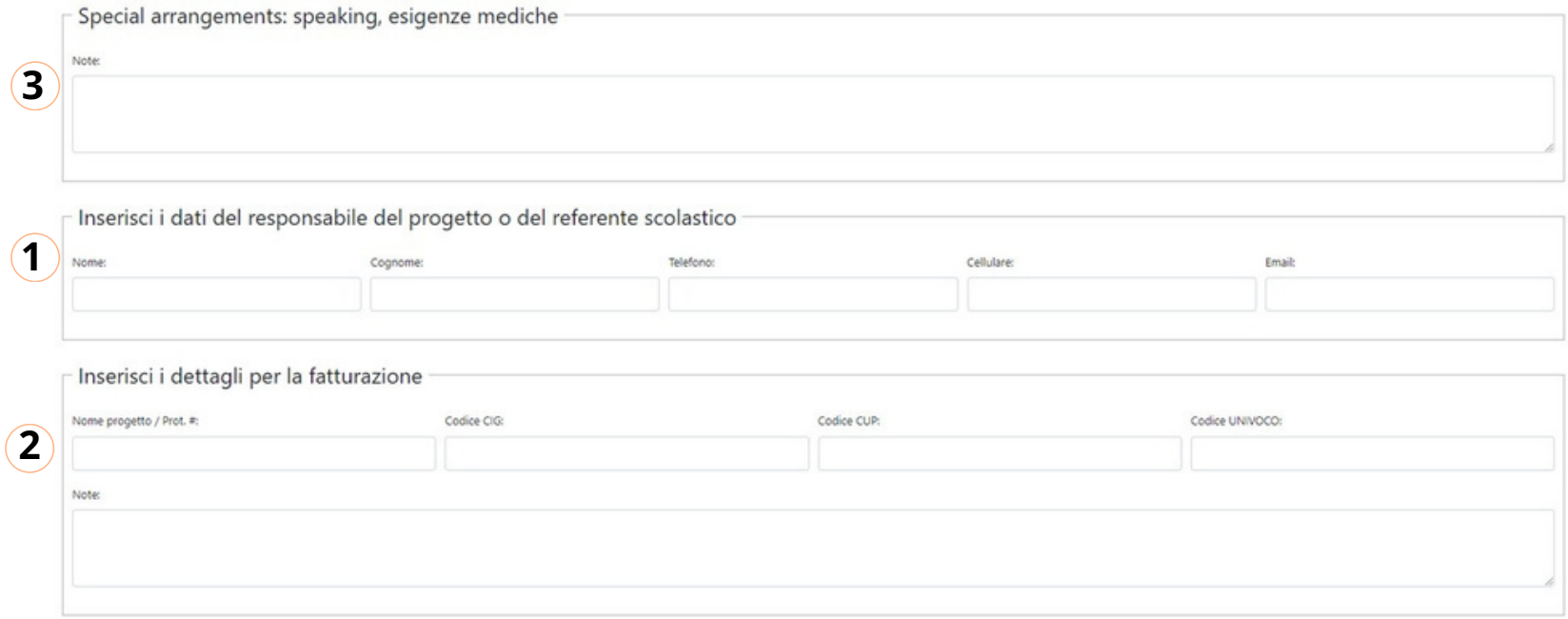

*Per richieste di supporti per studenti con difficoltà <u>inviare per email il **certificato medico** e le indicazioni in merito ai **supporti necessari**</u> in base a quanto previsto da Cambridge Assessment English. Si prega di fare riferimento al nostro regolamento per ulteriori informazioni.

Nuova Iscrizione

1 - Una volta compilati tutti i campi, controllare nuovamente il riepilogo della sessione per assicurarsi di aver scelto quella giusta e che non manchi alcun dato.

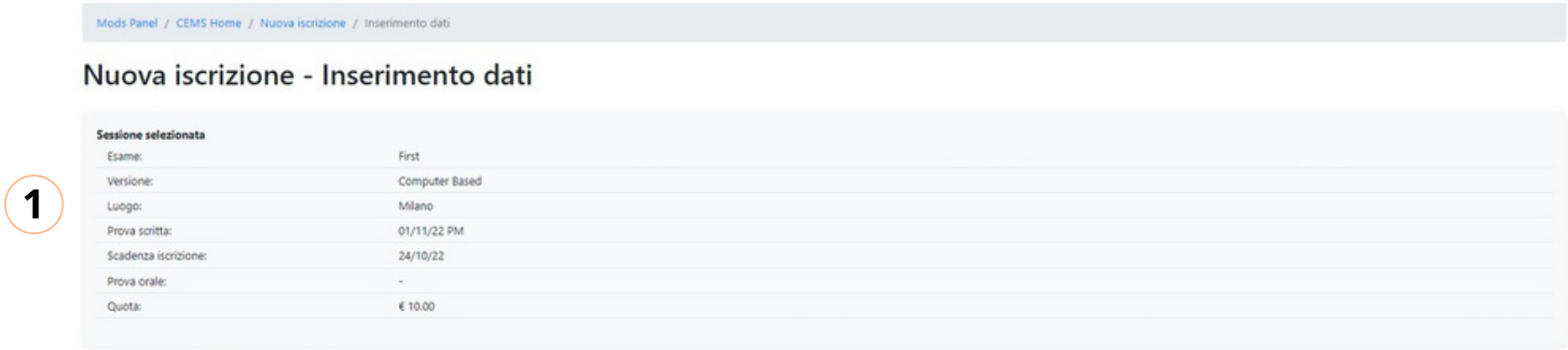

1

2 - Leggi e assicurati di cliccare l'Informativa per la privacy ai sensi del Regolamento UE e il Regolamento. (**Obbligatorio**)

3 - Clicchiamo su **Salva i dati.**

2

3

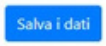

Le Mie Iscrizioni

- Nella sezione "**Le mie iscrizioni**" sarà possibile visionare l'iscrizione, salvata ma non ancora inviata al centro esami.
- Deve essere finalizzata per poter essere valida.
- In questa schermata, possiamo modificare l'iscrizione aggiungere dei nominativi, stampare **l' entry form** ovvero il riepilogo generale di tutti i dati inseriti e, solo una volta che vogliamo confermare tutto, finalizzare l'iscrizione.

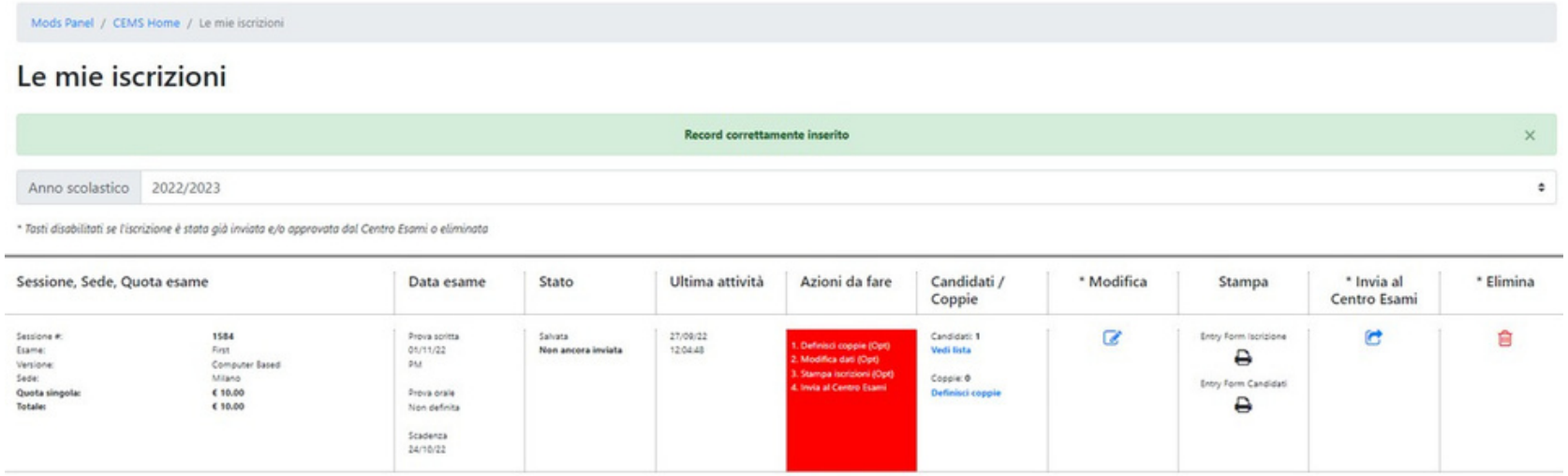

Finché l'iscrizione non viene inviata al Centro Esami sarà ancora possibile aggiungere o rimuovere un candidato e apportare modifiche all'ordine. E' fondamentale che l'invio dell'iscrizione venga fatto entro la data di scadenza.

Le Mie Iscrizioni

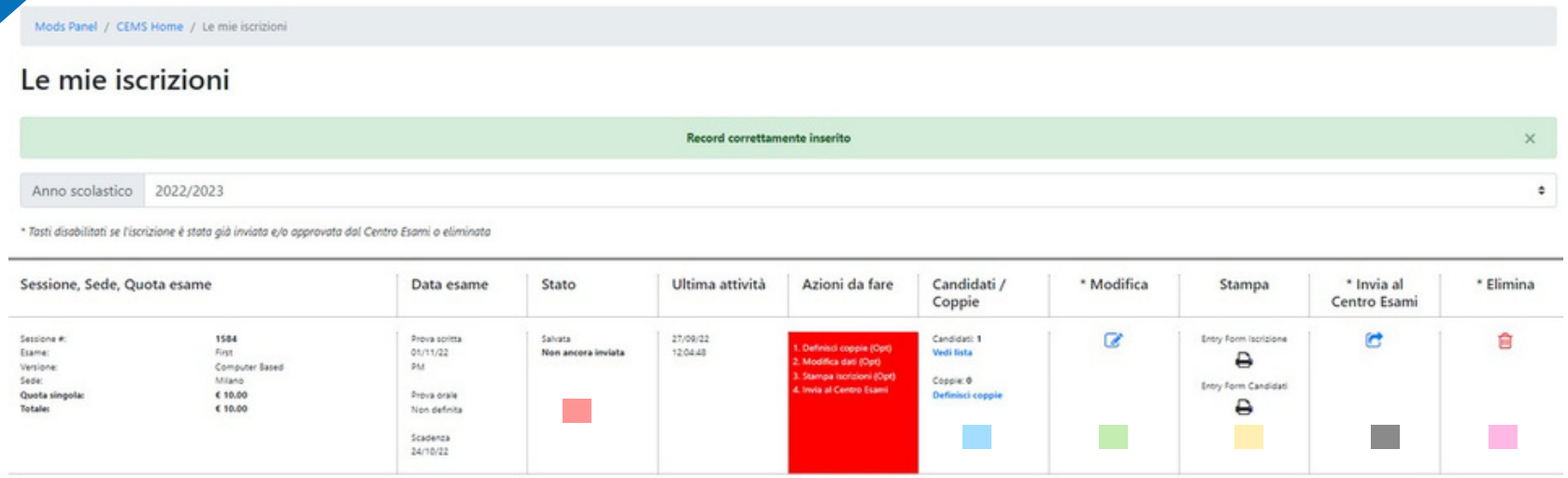

- **Controllare lo stato dell'iscrizione**
- **Candidati/Coppie**: Qualora aveste intenzione di scegliere le coppie per lo speaking, vi chiediamo di farlo prima della conferma dell'iscrizione.
  Diversamente, la piattaforma le disporrà in maniera casuale.
- **Modificare l'Iscrizione:** Finché non si seleziona "Invia l'iscrizione al centro esami" sarà possibile apportare modifiche all'iscrizione (aggiungere o rimuovere un candidato, inserire i dati del referente o compilare le informazioni necessarie alla fatturazione).
- **Stampare l'Entry Form:** cioè il riepilogo generale di tutti i dati inseriti
- **Invia l'iscrizione al centro esami:** Procedere con l'invio SOLO quando tutti i candidati sono stati inseriti e tutti i campi necessari alla fatturazione siano stati completati. Una volta inviato l'ordine al centro esami non sarà possibile modificarlo.
- **Elimina l'iscrizione**

Le Mie Iscrizioni

Una volta scelto se:

1. Caricare l'Entry Form firmato dal Dirigente Scolastico o Rappresentante Legale
2. Inviare per Email l'Entry Form firmato dal Dirigente Scolastico o Rappresentante Legale
3. Consegnare presso il Centro esami la copia dell'Entry Form

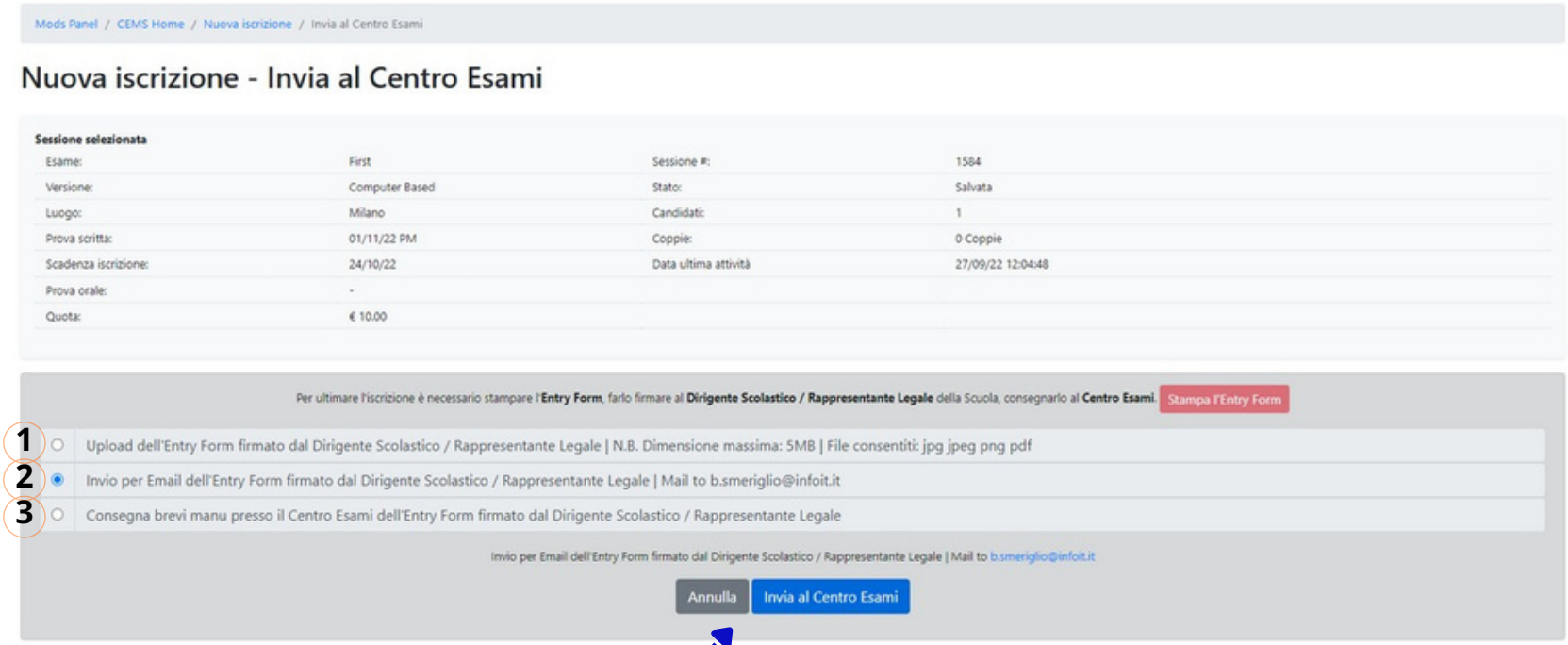

Cliccare su Invia al Centro Esami

IMPORTANTE: la fatturazione avviene sulla base del numero di iscritti e dell'importo totale indicato nell'ordine in piattaforma, accertatevi dunque che l'elenco sia completo. Prima di inviare un'iscrizione in via definitiva, verificare che il numero dei candidati regolarmente iscritti e paganti e quello riportato in piattaforma coincidano poiché l'importo che verrà addebitato sarà quello calcolato dal sistema.

Circa due settimane prima la data dell'esame riceverete una e-mail contenente gli orari, le informazioni logistiche e altre indicazioni sull'esame. Anche in questo caso, non doveste trovarla, controllate nella posta indesiderata/spam.

In questo modo avete ufficialmente iscritto all'esame i vostri studenti!

CAMBRIDGE English
Authorised Exam Centre

Cambridge Centre of English

AISLi Eccellenza nell'Apprendimento Linguistico

Cambridge Centre of English

Exams Centre IT025

Via Nicolò Biondo, 293 - 41126 Modena

Tel. 059 9782849 - 059 9785557
Cel. 347 8094826

e-mail: esami@cambridgecentre.com / info@cambridgecentre.com

https://www.cambridgecentre.com/